



О ПОРЯДКЕ СОСТАВЛЕНИЯ
И ПРЕДСТАВЛЕНИЯ ГОСУДАРСТВЕННОЙ
СТАТИСТИЧЕСКОЙ ОТЧЕТНОСТИ ПО ФОРМЕ
1-ТОРГ (ОПТ) «ОТЧЕТ О ДЕЯТЕЛЬНОСТИ ОРГАНИЗАЦИИ
ОПТОВОЙ ТОРГОВЛИ»

Форма 1-торг (опт)



Утверждена

постановлением
Национального статистического
комитета Республики Беларусь
от 11.07.2016 № 86*



Срок представления

27 января



Периодичность представления

1 раз в год

* С изменениями и дополнениями: Постановление Национального статистического комитета Республики Беларусь от 18 июля 2025 г. № 47



ГЛАВНОЕ СТАТИСТИЧЕСКОЕ УПРАВЛЕНИЕ БРЕСТСКОЙ ОБЛАСТИ

УТВЕРЖДЕНО
Постановление
Национального
статистического комитета
Республики Беларусь
11.07.2016 № 86

ГОСУДАРСТВЕННАЯ СТАТИСТИЧЕСКАЯ ОТЧЕТНОСТЬ

КОНФИДЕНЦИАЛЬНОСТЬ ГАРАНТИРУЕТСЯ ПОЛУЧАТЕЛЕМ ИНФОРМАЦИИ

Представление искаженных данных государственной статистической отчетности, несвоевременное представление или непредставление такой отчетности влечет применение мер административной или уголовной ответственности в соответствии с законодательными актами

ОТЧЕТ
о деятельности организации оптовой торговли
за 20 ____ год

Представляют респонденты	Срок представления	Форма 1-торг (опт)	
		Код формы по ОКУД	0632003
юридические лица, обособленные подразделения юридических лиц, основным видом экономической деятельности которых является оптовая торговля, республиканское унитарное предприятие «Производственное объединение «Белоруснефть» в виде электронного документа Главному статистическому управлению города Минска; отделу статистики в районе (городе) главного статистического управления области*	27 января	Годовая	

Полное наименование юридического лица _____

Полное наименование обособленного подразделения юридического лица _____

Почтовый адрес (фактический) _____

Электронный адрес (www, e-mail) _____

Регистрационный номер респондента в статистическом регистре (ОКПО)	Учетный номер плательщика (УНП)			
1	2			

* При отсутствии по месту нахождения респондента отдела статистики в районе (городе) государственная статистическая отчетность представляется в главное статистическое управление области.

Отчет по форме 1-торг (опт) представляют

юридические лица



обособленные подразделения
юридических лиц



ОСНОВНЫМ

видом экономической деятельности которых является

ОПТОВАЯ ТОРГОВЛЯ



РУП «Производственное объединение
«Белоруснефть»



** Отчет организации оптовой торговли должен включать данные по входящим в ее структуру подразделениям*



ПО для представления статистической отчетности в виде электронного документа

3

«Электронный респондент» онлайн (веб-портал Белстата)



Единый номер телефона технической поддержки
Главного статистического управления Брестской области

+375 162 37 00 30

(Техническая поддержка осуществляется в соответствии с режимом работы
Главного статистического управления Брестской области и государственного предприятия
«ЦИТ Белстата»)

Служба поддержки электронно-цифровой подписи

«Avest» **+375 17 388 03 19**



ГЛАВНОЕ СТАТИСТИЧЕСКОЕ УПРАВЛЕНИЕ БРЕСТСКОЙ ОБЛАСТИ

e-respondent.belstat.gov.by/belstat/

НАЦИОНАЛЬНЫЙ СТАТИСТИЧЕСКИЙ КОМИТЕТ РЕСПУБЛИКИ БЕЛАРУСЬ

ЭЛЕКТРОННЫЙ РЕСПОНДЕНТ

О Н Л А Й Н

ВНИМАНИЕ! На текущий момент пользоваться данным сайтом можно только в браузере Internet Explorer или в браузере Microsoft Edge в режиме Internet Explorer

[КОНТАКТЫ](#)

ИНФОРМАЦИОННАЯ ПОДДЕРЖКА
Позволяет отслеживать сроки представления государственной статистической отчетности по индивидуально назначенному перечню форм, получать заблаговременные напоминания о сроках и сведения о допущенных нарушениях отчетной дисциплины.

ОПЕРАТИВНОСТЬ
Не требует установки дополнительного программного обеспечения, актуальные макеты форм доступны для респондентов онлайн. Обеспечена возможность выполнения контроля отчетных данных как внутри заполняемого отчета, так и с данными других форм и других периодов.

ПРОСТОТА
Интуитивно понятный интерфейс позволяет респонденту работать самостоятельно, без привлечения ИТ-специалистов.

ДОСТУПНОСТЬ И ЭКОНОМИЧНОСТЬ
Доступ к системе осуществляется через сеть Интернет на безвозмездной основе.

[САМОПОМОЩЬ](#) [ВИДЕОИНСТРУКЦИЯ](#) [РУКОВОДСТВО ПОЛЬЗОВАТЕЛЯ](#)

ПО «Электронный респондент» онлайн вместе с Руководством пользователя, размещены на официальном сайте Белстата

4

Региональные сайты Управление государственными данными ЭЛЕКТРОННЫЙ РЕСПОНДЕНТ Обратная связь

Eng Бел



Национальный статистический комитет
Республики Беларусь



220070, г. Минск,
Партизанский проспект, 12
belstat@belstat.gov.by



ОФИЦИАЛЬНАЯ СТАТИСТИКА О БЕЛСТАТЕ МЕТОДОЛОГИЯ КЛАССИФИКАТОРЫ РЕСПОНДЕНТАМ ОБРАЩЕНИЯ КОНТАКТЫ

АКТУАЛЬНО



ВВП В ТЕКУЩИХ ЦЕНАХ
(ЯНВАРЬ-ОКТАБРЬ 2025 Г.)

234,6

млрд. рублей



ИАС БД



БАЗА
СТАТИСТИЧЕСКИХ
ДАННЫХ



ИТОГОВЫЕ ДАННЫЕ
ПЕРЕПИСЕЙ НАСЕЛЕНИЯ
РЕСПУБЛИКИ БЕЛАРУСЬ



ГЕОСТАТИСТИКА

Информационно-аналитическая система

Государственные статистические наблюдения

Бланки форм государственной статистической отчетности, указания по их заполнению, постановления

Совершенствование форм государственных статистических наблюдений

Информация для вновь созданных организаций

Выборочные обследования

Выборочное обследование домашних хозяйств по уровню жизни

Выборочное обследование личных подсобных хозяйств граждан, постоянно проживающих в сельской местности

Выборочное обследование домашних хозяйств в целях изучения использования суточного фонда времени населением

Многоиндикаторное кластерное обследование для оценки положения детей и женщин

Выборочное обследование домашних хозяйств в целях комплексной оценки положения лиц с ограниченными возможностями

Выборочное обследование домашних хозяйств в целях изучения проблем занятости населения

Выборочное обследование домашних хозяйств в целях оценки состояния здоровья и положение женщин в семье

Календарь респондента

Электронная отчетность

«Электронный респондент» онлайн

Вопрос-Ответ

Модуль дистанционной поддержки респондентов

Контактная информация

по технической поддержке (настройка и функционирование программного обеспечения)

по методологической поддержке (составление и сроки предоставления отчетов, контроль в программном обеспечении "Электронный респондент")

Типовые перечни форм централизованных государственных статистических наблюдений

Критерии оценки степени риска

Приказ Национального статистического комитета Республики Беларусь от 15 февраля 2018 г. № 39 "Об утверждении критериев оценки степени риска для отбора проверяемых субъектов при проведении выборочной проверки" (.docx)

Критерии оценки степени риска для отбора проверяемых субъектов при проведении выборочной проверки (.docx)

Раздел 1

«Основные показатели деятельности»



Объем оптового товарооборота

стоимость товаров, **приобретенных на стороне** в целях перепродажи и фактически **отгруженных** без их видоизменения сторонним **организациям и индивидуальным предпринимателям** для использования в предпринимательской деятельности или для собственного использования (переработки) **независимо от того, произведен расчет за эти товары или нет**

РАЗДЕЛ I ОСНОВНЫЕ ПОКАЗАТЕЛИ ДЕЯТЕЛЬНОСТИ

Таблица 1

тысяч рублей, с одним знаком после запятой

Наименование показателя	Код строк и	Отчетный год	Прошлый год
А	Б	1	2
Объем оптового товарооборота	01		
из него сумма вознаграждения от торговой посреднической деятельности	02		
Валовой доход	03		

По строке 01 «Объем оптового товарооборота» в графе 1 и графе 2 отражаются данные об объеме оптового товарооборота.

Организации, осуществляющие оптовую торговлю по договорам комиссии, по строке 01 отражают сумму вознаграждения от торговой посреднической деятельности без учета стоимости товаров, принятых на комиссию



Основные показатели деятельности



Строка 01 отражается

в фактических отпускных ценах, **включая НДС, акцизы и прочие налоги**, вывозные таможенные пошлины, а также торговую надбавку, входящие в отпускную цену товара



Проданных за иностранную валюту

стоимость отгруженных товаров, проданных за иностранную валюту, отражается в белорусских рублях **на основании данных регистров бухгалтерского учета**



Комитенты

стоимость товаров, **отгруженных на основании договоров поручения или комиссии**, отражается доверителем или комитентом в фактических отпускных ценах **на момент передачи товаров поверенному или комиссионеру в полном объеме**



Комиссионеры

организации оптовой торговли, осуществляющие сделки в оптовой торговле в интересах другого лица, в том числе на основании договоров поручения, комиссии, **в объем оптового товарооборота включают сумму вознаграждения** от торговой посреднической деятельности, включая налоги и сборы, исчисляемые из выручки



Основные показатели деятельности



Торговая посредническая деятельность (за вознаграждение или на договорной основе)

осуществляется путем заключения договоров купли-продажи товаров, в том числе на основании договоров поручения или комиссии в установленном законодательством порядке

РАЗДЕЛ I ОСНОВНЫЕ ПОКАЗАТЕЛИ ДЕЯТЕЛЬНОСТИ

Таблица 1

тысяч рублей, с одним знаком после запятой

Наименование показателя	Код строк и	Отчетный год	Прошлый год
А	Б	1	2
Объем оптового товарооборота	01		
из него сумма вознаграждения от торговой посреднической деятельности	02		
Валовой доход	03		

По строке 02 отражается сумма вознаграждения от торговой посреднической деятельности, включая НДС и другие налоги



ГЛАВНОЕ СТАТИСТИЧЕСКОЕ УПРАВЛЕНИЕ БРЕСТСКОЙ ОБЛАСТИ



Основные показатели деятельности



Валовой доход исчисляется

как **разница** между продажной и покупной стоимостью товаров **за вычетом** налогов и сборов, исчисляемых из выручки, вывозных таможенных пошлин



Если валовой доход = 0

В случае получения при расчете валового дохода данных, равных нулю, по строке 03 **проставляется ноль**



Если валовой доход < 0

В случае получения при расчете валового дохода данных меньше нуля по строке 03 **проставляется отрицательное значение**



На основании договоров поручения, комиссии

Организации, осуществляющие сделки в оптовой торговле в интересах другого лица, **отражают сумму вознаграждения** от торговой посреднической деятельности **за вычетом** налогов и сборов, исчисляемых из **выручки**



ГЛАВНОЕ СТАТИСТИЧЕСКОЕ УПРАВЛЕНИЕ БРЕСТСКОЙ ОБЛАСТИ

РАЗДЕЛ I ОСНОВНЫЕ ПОКАЗАТЕЛИ ДЕЯТЕЛЬНОСТИ

Таблица 1

тысяч рублей, с одним знаком после запятой


Наименование показателя	Код строки	Отчетный год	Прошлый год
A	Б	1	2
Объем оптового товарооборота	01		
из него сумма вознаграждения от торговой посреднической деятельности	02		
Валовой доход	03		



При упрощенной системе налогообложения

Респонденты, ведущие книгу учета доходов и расходов организаций, применяющих упрощенную систему налогообложения, отражают валовой доход **без налога при упрощенной системе налогообложения**, без НДС для организации, уплачивающей НДС

В объеме оптового товарооборота не отражается стоимость:



товаров, отпущенных для переработки в собственном производстве, а также на внутривозвратные нужды



товаров, отгруженных другим юридическим лицам по договорам предоставления **безвозмездной (спонсорской) помощи**



товаров, продукции собственного и несобственного производства, отпущенных своим обособленным подразделениям, отраженных **по счету** бухгалтерского учета **79 «Внутривозвратные расчеты»**



сырья, материалов, отпущенных на давальческих условиях в сторонние организации для промышленной переработки или доработки



проданных объектов **недвижимости**



товаров, реализованных **физическим лицам**



товаров, отгруженных в отчетном году и возвращенных покупателем (поверенным, комиссионером)



оборудования, приобретенного подрядчиком для монтажа и установки на объекте в рамках договора строительного подряда



Раздел 2

«Структура оптового товарооборота по видам товаров»



При заполнении раздела II

следует **руководствоваться**
статистическим классификатором
СК 32.003-2019
«Товары оптовой торговли»

СТАТИСТИЧЕСКИЙ КЛАССИФИКАТОР

СК 32.003-2019

ТОВАРЫ ОПТОВОЙ ТОРГОВЛИ

Предисловие

1. РАЗРАБОТАН И ВНЕСЕН Главным управлением статистики услуг и внутренней торговли Национального статистического комитета.
2. УТВЕРЖДЕН постановлением Национального статистического комитета Республики Беларусь от 16 августа 2019 г. № 74.
3. ВВЕДЕН В ДЕЙСТВИЕ С 1 января 2020 г.
4. ВЗАМЕН СК 09.003-2015.



ГЛАВНОЕ СТАТИСТИЧЕСКОЕ УПРАВЛЕНИЕ БРЕСТСКОЙ ОБЛАСТИ

Белстат
Минск

Статистический классификатор СК 32.003-2019 «Товары оптовой торговли» размещен на официальном сайте Белстата

11

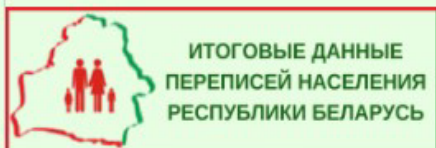
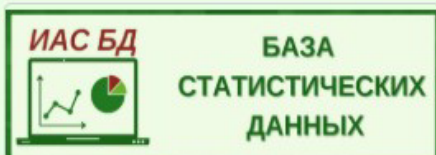
АКТУАЛЬНО



НОМИНАЛЬНАЯ
НАЧИСЛЕННАЯ СРЕДНЯЯ
ЗАРАБОТНАЯ ПЛАТА
(ОКТАБРЬ 2025 Г.)

2758,6

руб.



Общая информация о классификаторах

Общегосударственные классификаторы Республики Беларусь

ОКРБ 002-2019 "Формы и виды
собственности" (ОКФС)

ОКРБ 004-2014 "Органы государственной
власти и управления" (ОКОГУ)

ОКРБ 005-2011 "Виды экономической
деятельности" (ОКЭД)

ОКРБ 007-2012 "Классификатор
продукции по видам экономической
деятельности" (ОКП РБ)

ОКРБ 017-99 "Страны мира" (ОКСМ)

ОКРБ 019-2013 "Организационно-
правовые формы" (ОКОПФ)

Задать вопрос о классификации видов
экономической деятельности

Телефоны для получения разъяснений по
вопросам определения кодов видов
экономической деятельности и
применения общегосударственных
классификаторов для статистических
целей

Перечень классификаторов, используемых органами государственной статистики

Переходные ключи, собираемые группировки

Переходные ключи от
Общегосударственного классификатора
Республики Беларусь ОКРБ 005-2011
"Виды экономической деятельности" к
Общегосударственному классификатору
Республики Беларусь ОКРБ 005-2006
"Виды экономической деятельности" (с
изменениями)

Собираемые группировки по видам
экономической деятельности в
соответствии с Общегосударственным
классификатором Республики Беларусь
ОКРБ 005-2011 "Виды экономической
деятельности" (.pdf)

Собираемые группировки товаров в
соответствии с единой Товарной
номенклатурой внешнеэкономической
деятельности Евразийского
экономического союза (.pdf)

Собираемые группировки товаров и
услуг сферы ИКТ для статистики внешней
торговли товарами, внешней торговли
услугами (.pdf)

Переходные ключи
от общегосударственного
классификатора Республики Беларусь
2-2019 "Формы и виды
деятельности" к общегосударственному
классификатору Республики Беларусь
ОКРБ 002-99 "Формы собственности"

Информация о проводимых работах по общегосударственным классификаторам

Статистические классификаторы

СК 00.001-2020 "Органы государственной
власти и управления" (СКОГУ) (с
изменениями) (не применяется с 1
января 2023 г.)

СК 00.007-2015 "Институциональные
единицы по секторам экономики" (КИЕС)
(с изменениями)

СК 00.010-2017 "Государственная
статистическая деятельность" (КСД) (с
изменениями)

СК 00.013-2022 "Основные
промышленные группы" (СКОПГ)

СК 06.009-2016 "Причины смерти" (СКПС)
(с изменениями)

СК 07.008-2020 "Расходы домашних
хозяйств" (СКРДХ) (.doc)

СК 21.002-2015 "Сельскохозяйственная
продукция" (СКСХП) (с изменениями)

СК 25.006-2015 "Промышленная
продукция" (СКПП) (с изменениями)

**СК 32.003-2019 "Товары оптовой
торговли" (СКТОТ) (с изменениями)**

СК 33.004-2020 "Товары розничной
торговли" (СКРТТ) (с изменениями)

СК 36.005-2015 "Платные услуги
населению" (СКПУН) (с изменениями)

СК 45.012-2022 "Виды услуг внешней
торговли" (ВУВТ) (с изменениями)

СК 55.011-2021 «Виды природоохранной
деятельности» (СКПД) (с изменениями)

Структура оптового товарооборота по видам товаров

РАЗДЕЛ I ОСНОВНЫЕ ПОКАЗАТЕЛИ ДЕЯТЕЛЬНОСТИ

Таблица 1

тысяч рублей, с одним знаком после запятой

Наименование показателя	Код строки	Отчетный год	Прошлый год
А	Б	1	2
Объем оптового товарооборота	01	2 972,2	2 450,0
из него сумма вознаграждения от торговой посреднической деятельности	02	120,5	105,0
Валовой доход	03	182,4	148,1

РАЗДЕЛ II СТРУКТУРА ОПТОВОГО ТОВАРООБОРОТА ПО ВИДАМ ТОВАРОВ

Таблица 2

Наименование товара*	Код строки, код товара по СК 32.003-2019*	Единица измерения**	Продано		Из графы 1 - продано на внутренний рынок Республики Беларусь	Запасы на конец отчетного года
			всего	из него товаров отечественного производства		
А	Б	В	1	2	3	4
Яйца	46.33.12	тыс. шт	4 568,4	4 568,4	4 568,4	28,1
		тыс. руб.	1 228,5	1 228,5	1 228,5	6,1
Пиво	46.34.12.100	тыс. декалитров	49,7	42,3	49,7	4,0
		тыс. руб.	1 623,2	1 224,8	1 623,2	124,5



Внимание!

! Показатели в разделах взаимосвязаны

! Организации оптовой торговли, осуществляющие сделки в оптовой торговле в интересах другого лица, в том числе на основании договоров поручения, комиссии, **сумму вознаграждения** от торговой посреднической деятельности **в разделе II не отражают**

Стр.01 гр.1 – стр.02 гр.1 = сумме строк (в стоимостном выражении) раздела II

Пример:

(2 972,2 т.р. – 120,5 т.р.) раздела I = (1 623,2 т.р. + 1 228,5 т.р.) раздела II



Структура оптового товарооборота по видам товаров

РАЗДЕЛ II СТРУКТУРА ОПТОВОГО ТОВАРООБОРОТА ПО ВИДАМ ТОВАРОВ

Таблица 2

Наименование товара*	Код строки, код товара по СК 32.003-2019*	Единица измерения**			Из графы I - продано на внутренний рынок Республики Беларусь	Запасы на конец отчетного года
			всего	из него товаров отечественного производства		
А	Б	В	1	2	3	4
Яйца	46.33.12	тыс. шт	4 568,4	4 568,4	4 568,4	28,1
		тыс. руб.	1 228,5	1 228,5	1 228,5	6,1
Пиво	46.34.12.100	тыс. декалитров	49,7	42,3	49,7	4,0
		тыс. руб.	1 623,2	1 224,8	1 623,4	124,5

Данные по кодам товаров отражаются по двум строкам:

- по первой строке – **в натуральном выражении**
 - данные в штуках, м², м³ заполняются **в целых числах**;
 - в тоннах, тысячах штук, тысячах м², тысячах декалитров, тысячах пар – **с одним знаком после запятой**
- по второй строке – **в стоимостном выражении** в тысячах рублей, **с одним знаком после запятой**

Исключение составляют данные по видам товаров, учитываемым **только** в стоимостном выражении



Внимание!

! При заполнении раздела II в натуральных и стоимостных показателях, **рекомендуем проверять среднюю цену товара** с учетом единицы измерения



Раздел 3

«Наличие и использование складов по состоянию на 1 января года, следующего за отчетным»

РАЗДЕЛ III
НАЛИЧИЕ И ИСПОЛЬЗОВАНИЕ СКЛАДОВ
ПО СОСТОЯНИЮ **НА 1 ЯНВАРЯ ГОДА**, СЛЕДУЮЩЕГО ЗА ОТЧЕТНЫМ

действующих

Таблица 3

Название объекта	Код строки	Единица измерения*	Собственные (без сданных в аренду) и арендованные объекты	Из них фактически используются
А	Б	В	1	2
Склады, расположенные в специальных помещениях	31	ед		
складская площадь	32	м ²		
складской объем	33	м ³		
Магазины-склады	37	ед		
складская площадь	38	м ²		
складской объем	39	м ³		
Склады-холодильники	40	ед		
объем единовременного хранения товаров	41	т		
Хранилища для картофеля, овощей и фруктов	42	ед		
объем единовременного хранения товаров	43	т		



Раздел III не заполняют

организации оптовой торговли, **сдающие** товар **на ответственное хранение** в другие организации



В разделе III не отражаются

данные **об открытых** или находящихся под навесом **участках территории**, предназначенных для хранения товаров



Наличие и использование складов по состоянию на 1 января года, следующего за отчетным

РАЗДЕЛ III НАЛИЧИЕ И ИСПОЛЬЗОВАНИЕ СКЛАДОВ ПО СОСТОЯНИЮ НА 1 ЯНВАРЯ ГОДА, СЛЕДУЮЩЕГО ЗА ОТЧЕТНЫМ

Таблица 3

Название объекта	Код строки	Единица измерения*	Собственные (без сданных в аренду) и арендованные объекты	Из них фактически используются
А	Б	В	1	2
Склады, расположенные в специальных помещениях	31	ед		
складская площадь	32	м ²		
складской объем	33	м ³		



По строке 31 отражается

количество складов, расположенных в специальных помещениях, в которых осуществляется хранение, подготовка к продаже и отпуск товаров покупателям



По строке 32 отражаются

данные о площади помещений, предназначенных для приемки, хранения, подработки, подсортировки и упаковки товаров



В строку 32 не включается

площадь складов, занятая под административные и бытовые помещения, коридоры, лестницы, лестничные площадки



По строке 33 отражаются

данные о складском объеме в кубических метрах, который рассчитывается путем умножения складской площади на высоту склада



Наличие и использование складов по состоянию на 1 января года, следующего за отчетным

РАЗДЕЛ III
НАЛИЧИЕ И ИСПОЛЬЗОВАНИЕ СКЛАДОВ
ПО СОСТОЯНИЮ НА 1 ЯНВАРЯ ГОДА, СЛЕДУЮЩЕГО ЗА ОТЧЕТНЫМ

Таблица 3

Название объекта	Код строки	Единица измерения*	Собственные (без сданных в аренду) и арендованные объекты	Из них фактически используются
А	Б	В	1	2
Магазины-склады	37	ед		
складская площадь	38	м ²		
складской объем	39	м ³		
Склады-холодильники	40	ед		
объем единовременного хранения товаров	41	т		
Хранилища для картофеля, овощей и фруктов	42	ед		
объем единовременного хранения товаров	43	т		



Магазин-склад

торговый объект, осуществляющий оптовую продажу товаров организациям и индивидуальным предпринимателям по методу самообслуживания с минимальной торговой надбавкой



По строке 40 отражается

количество складов-холодильников, находящихся в обособленном строении, оборудованных холодопроизводящими машинами и **имеющих отдельный вход**



По строке 40 не отражается

! данные о холодильных камерах при продовольственных и смешанных складах, а их площадь включается в площадь складов, в которых находятся холодильные камеры



ГЛАВНОЕ СТАТИСТИЧЕСКОЕ УПРАВЛЕНИЕ БРЕСТСКОЙ ОБЛАСТИ



По строке 42 отражается

количество специализированных хранилищ для картофеля, овощей и фруктов (территориально обособленных строений)

Условные примеры возможных вариантов заполнения раздела III



Пример 1:

У организации согласно документам есть один собственный склад площадью 1 300 м² высотой 4,5 метра, который полностью используется для хранения товаров

Название объекта	Код строки	Единица измерения*	Собственные (без сданных в аренду) и арендованные объекты	Из них фактически используются
А	Б	В	1	2
Склады, расположенные в специальных помещениях	31	ед	1	1
складская площадь	32	м ²	1 300	1 300
складской объем	33	м ³	5 850	5 850



Условные примеры возможных вариантов заполнения раздела III



Пример 2:

У организации согласно документам есть один собственный склад площадью 1 300 м² высотой 4,5 метра, часть которого – 800 м² она сдает в аренду другой организации, а оставшуюся часть использует под хранение товаров

Название объекта	Код строки	Единица измерения*	Собственные (без сданных в аренду) и арендованные объекты	Из них фактически используются
А	Б	В	1	2
Склады, расположенные в специальных помещениях	31	ед	1	1
складская площадь	32	м ²	1 300	500
складской объем	33	м ³	5 850	2 250



Условные примеры возможных вариантов заполнения раздела III



Пример 3:

Организация арендует часть склада площадью 800 м² высотой 4,5 метра, которая используется под хранение товаров

Название объекта	Код строки	Единица измерения*	Собственные (без сданных в аренду) и арендованные объекты	Из них фактически используются
А	Б	В	1	2
Склады, расположенные в специальных помещениях	31	ед	-	-
складская площадь	32	м ²	800	800
складской объем	33	м ³	3 600	3 600



По возникающим вопросам

следует обращаться в **отдел статистики торговли**
Главного статистического управления Брестской области



По телефонам (+375 162):

20 68 61 21 37 04 21 33 18

